

1 JAK SE HART

1. Voltooi:

Jak se CV in wording

NAAM:

OUDERDOM:

GRAAD:

KLEUR HARE:

KLEUR OË:

MUSIEKINSTRUMENT:

BEROEP (EENDAG):

STOKPERDJIES:

.....



2. Wie is die Afrikaans onderwyseres?


.....

3. Wie is die skoolhoof?

.....

4. Beantwoord die volgende:

MSW WISK POUSE **AFK**



Wat het hier gebeur wat dié dag anders gemaak het? Skryf jou antwoord in die oop blokkie neer.

5. Watter woord beskryf die leerlinge se reaksie toe Natasja die klaskamer binnekom?


.....

6. Hou Jak van Natasja? Motiveer jou antwoord.


.....



7. Voltooi die volgende tabel oor Natasja en wat sy sal kan adverteer:

VOORKOMS	ADVERTEER
Blink blonde hare	
Helderblou oë 	
Lang bene	
Skitterwit glimlag	

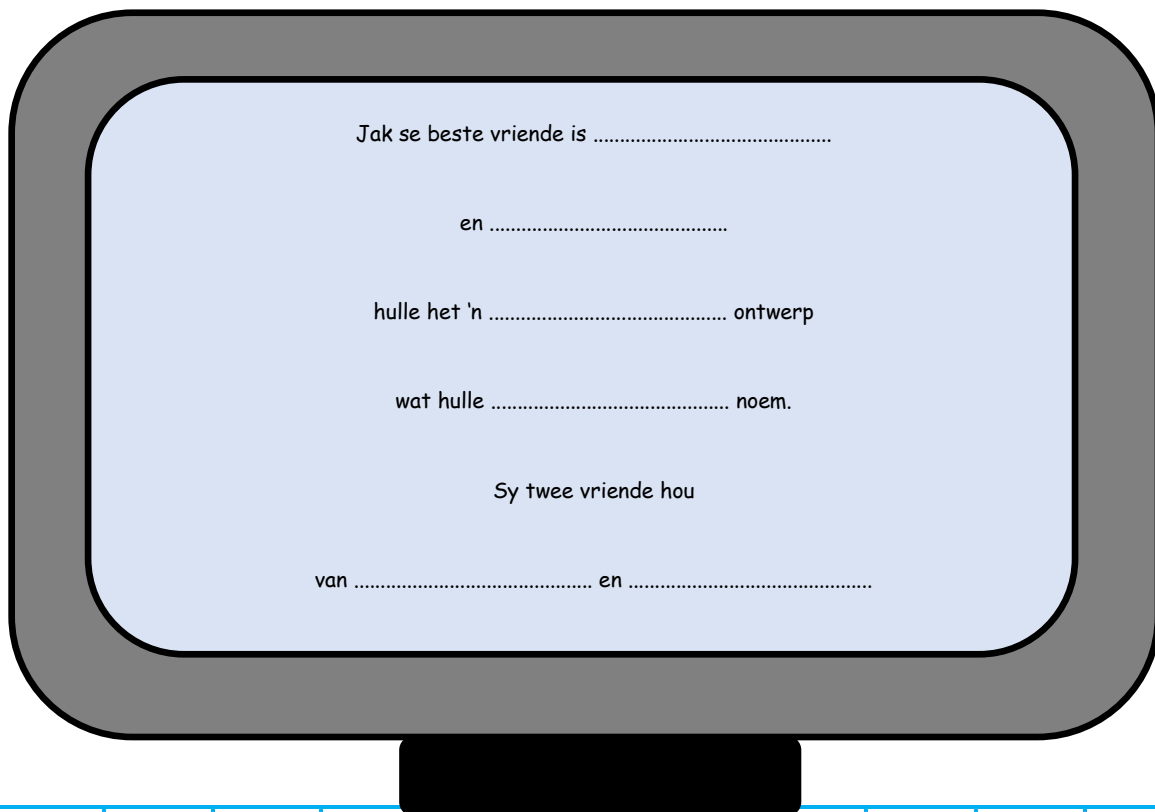
8. Kies een van bogenoemde eienskappe en ontwerp 'n advertensie waarin Natasja die middelpunt is.

A large, empty rectangular box with a black border, intended for the student to draw an advertisement based on the prompt above.

2

VINCENT EN WAYNE

1. Vul die ontbrekende woorde op die rekenarskerm in deur van die woorde op die sleutelbord gebruik te maak. (WENK: Die sleutelbord word soos 'n storieboek gelees.)



P	R	O	J	E	K	P	E	R	F	E
K	M	E	I	S	I	E	S	R	E	K
E	N	A	A	R	P	R	O	G	R	A
M	R	E	K	E	N	A	A	R	S	W
A	Y	N	E	V	I	N	C	E	N	T

2. Plak 'n foto van 'n meisie/ou uit 'n tydskrif in die onderstaande blokkie wat jy dink 100/100 sal kry. Laat nog 5 leerlinge in jou klas ook die prentjie uit 100 bepunt.

Foto

Leerling 1:

Leerling 2:

Leerling 3:

Leerling 4:

Leerling 5:

3. Wat is die name van 2 van die gewildste meisies in die skool?


.....

.....

3

ONDERSTEBO

1. Vul die volgende tabel oor Jak se werk in:



Waar werk Jak?	
Watter werk doen hy?	
Wie is die eienaar?	



2. Wie is Julia?

.....

3. Hoe het Jak die litteken op sy bolip gekry?

.....

.....

.....

4. Ontwerp 'n T-hemp wat deel is van Julia se versameling.

